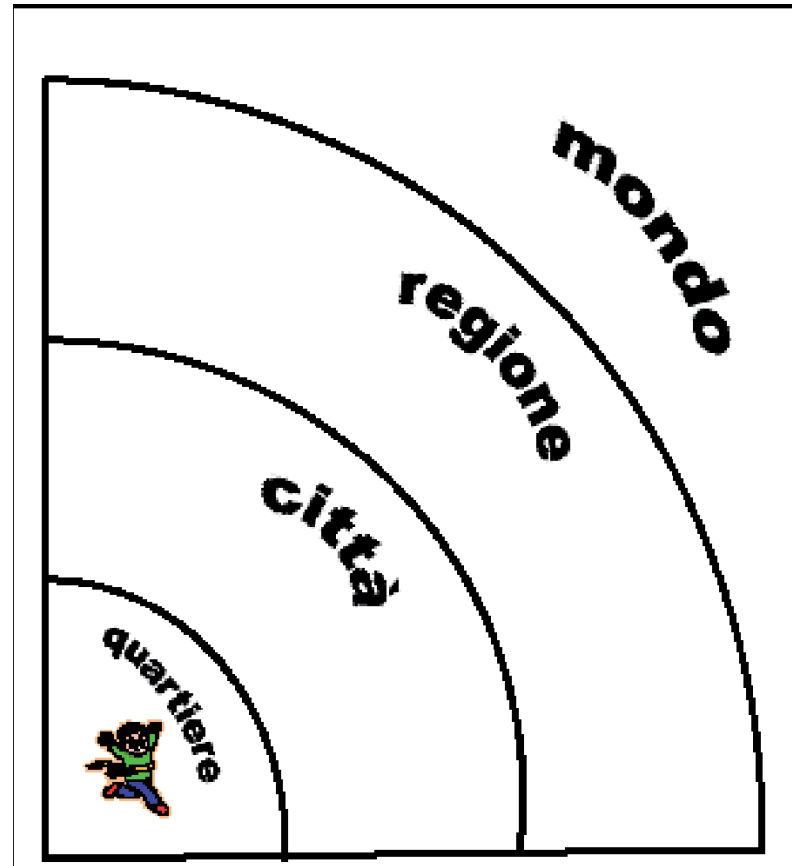
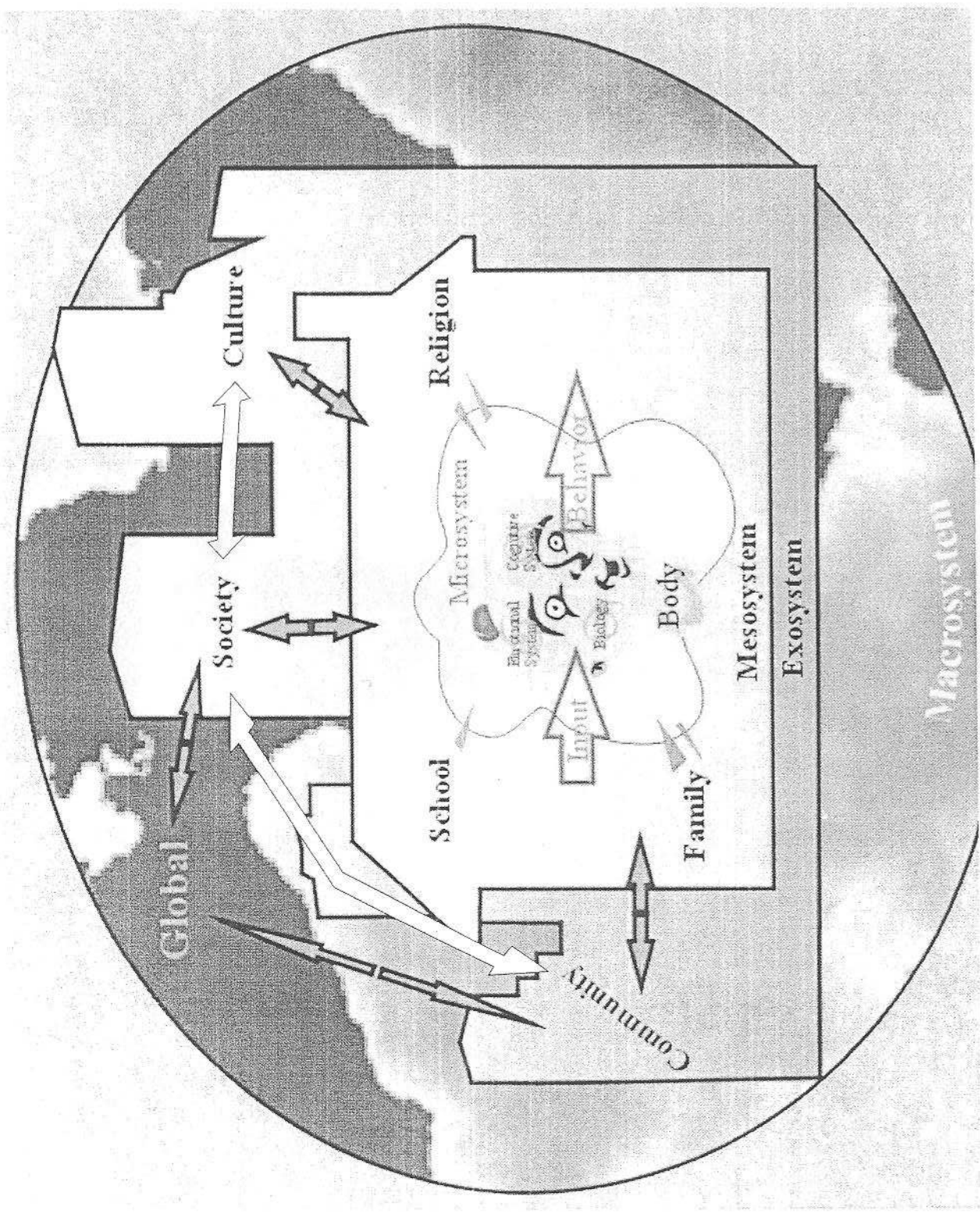


MONDO

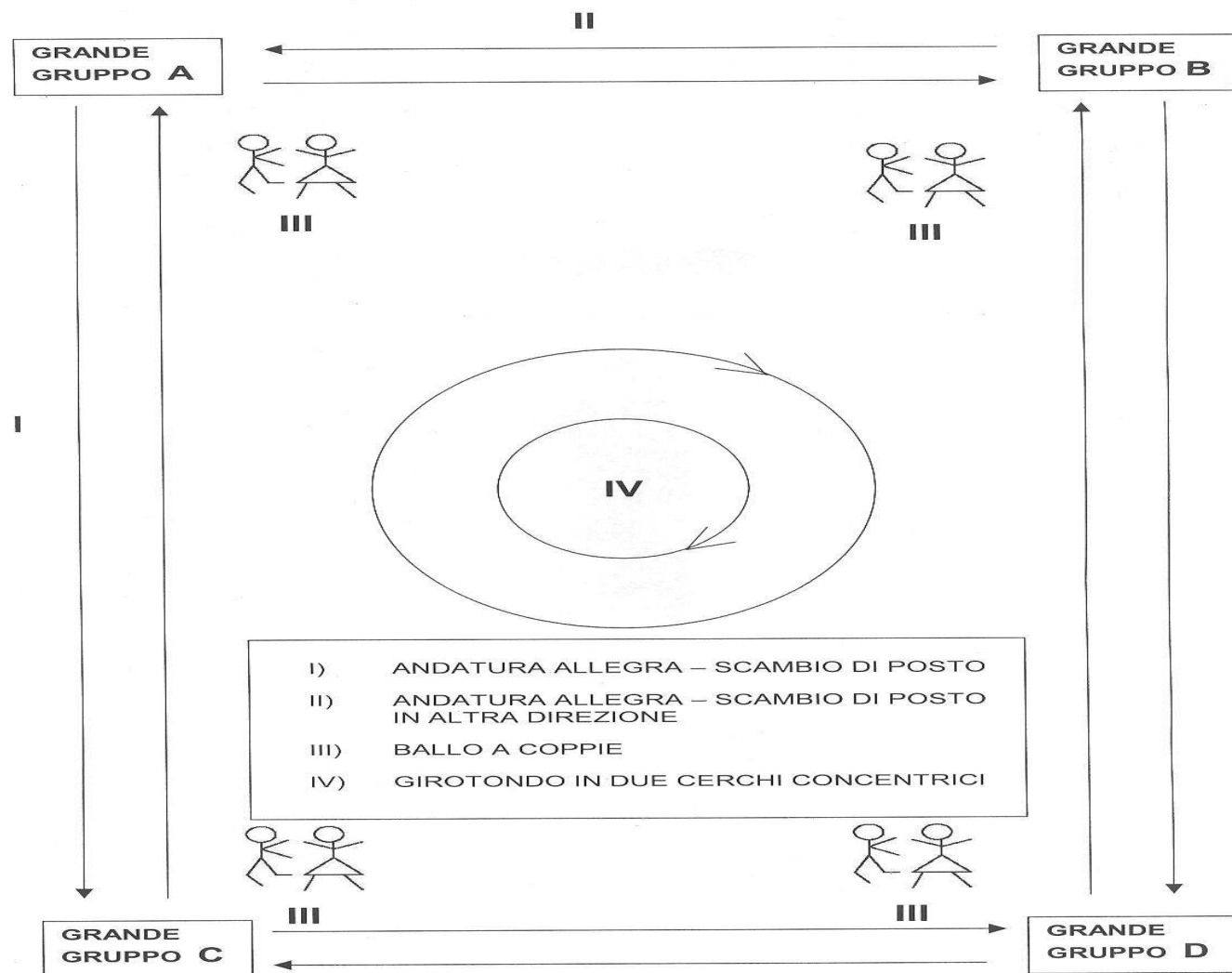
giochi e attività su mondo, futuri,
conoscenze della realtà e sua
rappresentazione

Dalla bolla al mondo

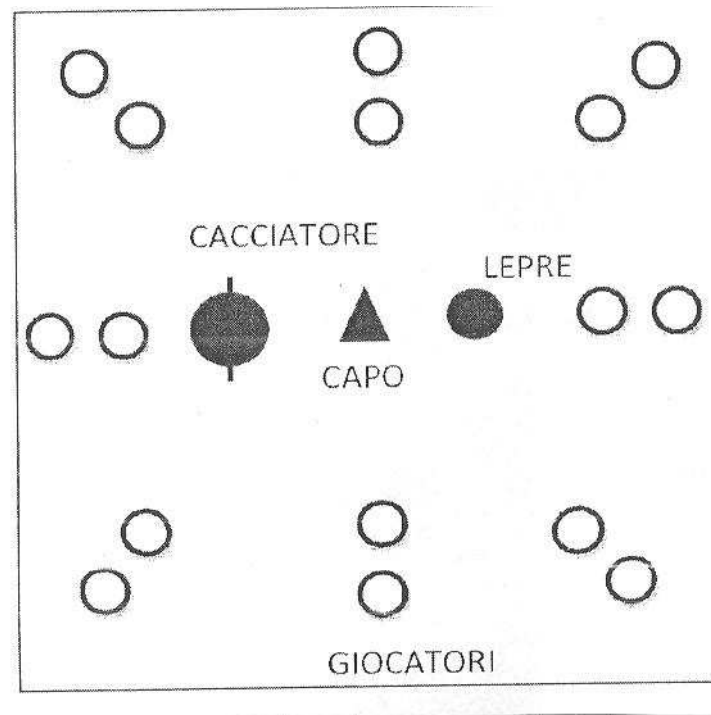





Gioco Danza



Gioco con inseguimenti



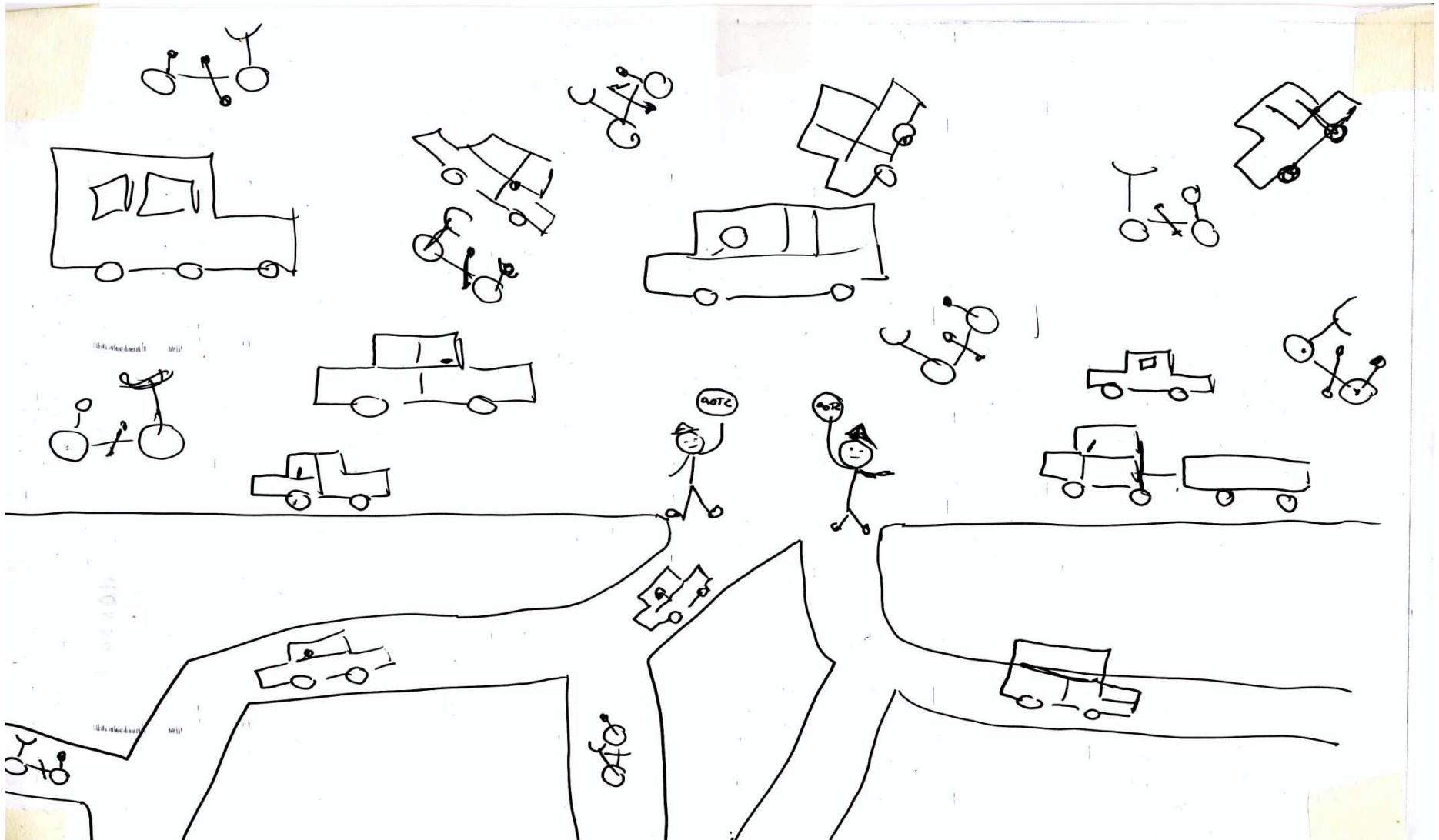
Gioco circolare




Acqua




MONDO 1



MONDO 2



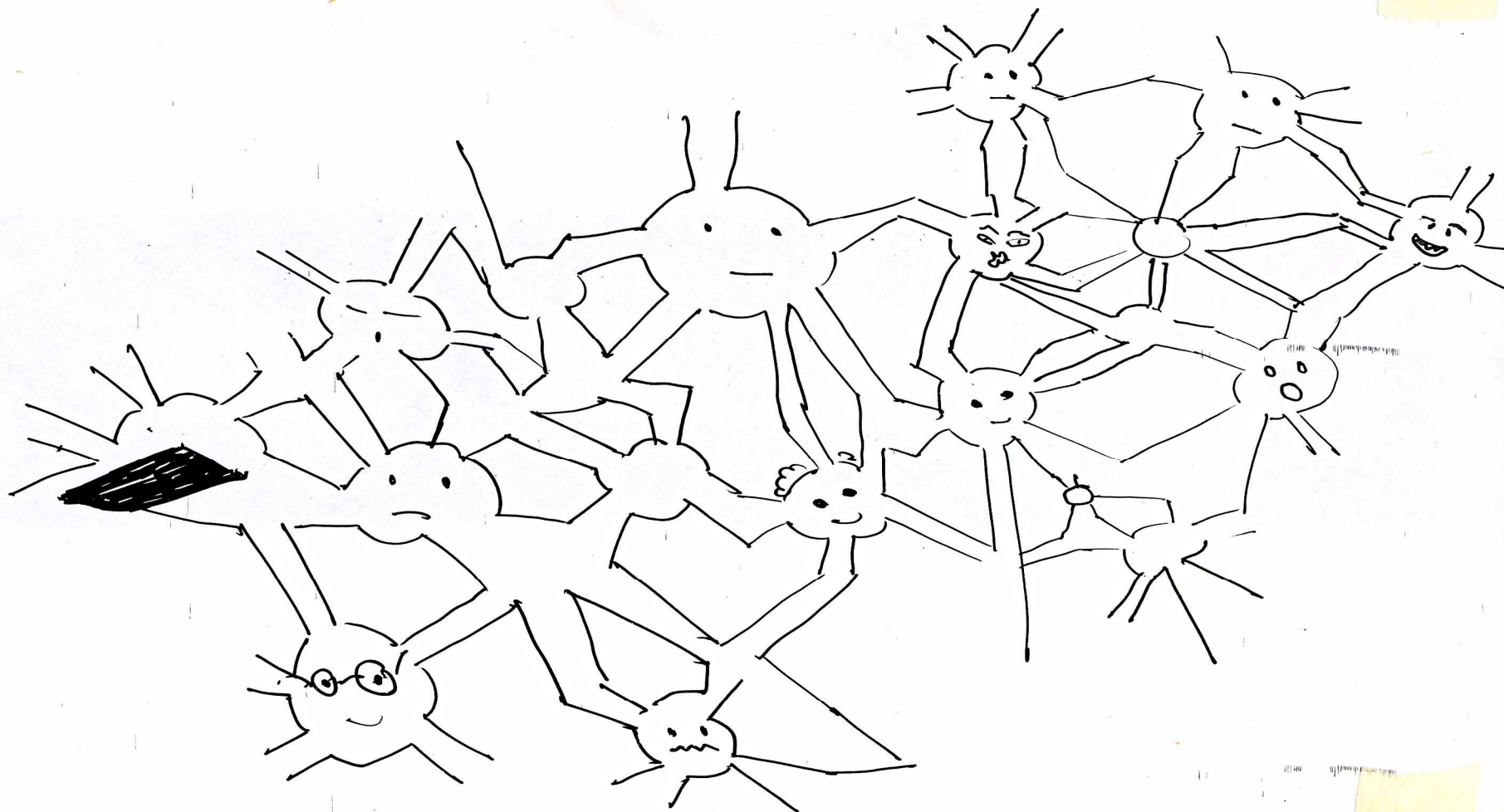
MONDO 3




MONDO 4



MONDO 5



MONDO 6



"MI FANNO RIDERE
LA TAILANDIA,
NEW YORK, IL
KENIA"

"QUESTA
MODA DELL'
ESOTICO!"

"CON TUTTI
I TESORI CHE
ABBIAMO QUI"
SOTTO GLI OCCHI!"

"IO, I MIEI FIGLI
LI HO ALLEVATI
COSI'"

"BRAVO!
BRAVO!"

"OGNI SETTIMA
NA UNA "PERLA"
D'ITALIA"

"CHE BELLO!"
"LI HA MAI PORTATI
A SAN GIMIGNANO?"

"CERTO."
"COME
NO!"

"RAGAZZI, VI
RICORDATE DI
SAN GIMIGNANO?"

"ASPETTA!"
"TROVA IN
PIEMONTE!
VERO?"

"MA CHE PICI?!"
"E IN TOSCANA!"

"BRAVO!"

"E QUEL PAESE
MEDIEVALE!"

"BRAVISSIMO!"


"DOVE LE "BIG BABOL"
COSTAVANO CENTOLIRE
MENO CHE DA NOI!"



"CHE DICI, SCEMO!!"
"QUELLO ERA UN
BAR DI VENEZIA!!!"



"NO, DAWERO!!" VENEZIA
E QUEL POSTO DOVE TI
E' CASCATO IL GELATO
IN QUEL COSO
D'ACQUA"



"I CANALI..."



ASPETTA!!... MA QUEL
POSTO DOVE MANGIAMMO
QUEL HAMBURGER CON
UN KETCHUP BUONISSIMO,
NON ERA QUELLO
SAN GIMIGNANO?"



"NO!!" IL
KETCHUP BUONIS
SIMO ERA IN QUEL
LA CITTA' CHE SI
SALIVA SU..."



"DOVE C'ERA QUELLA
CHIESA CHE IL BABBO
NON TROVAVA DOVE
FARE PIFI?"

"MI
PARE"
ASSISI!!"



"QUALUNQUE POSTO
ERA, CI RIPORTI, PER
BABBO?? IL KET
CHOP!"



"VI PARE
VIAGGIARE,
MA VORREMMO
ANDARE UN PO'
VERO?"



AH, SI?
"E DOVE?"
NEW
YORK!"



"PER IL
KETCHUP,
VERO?!"



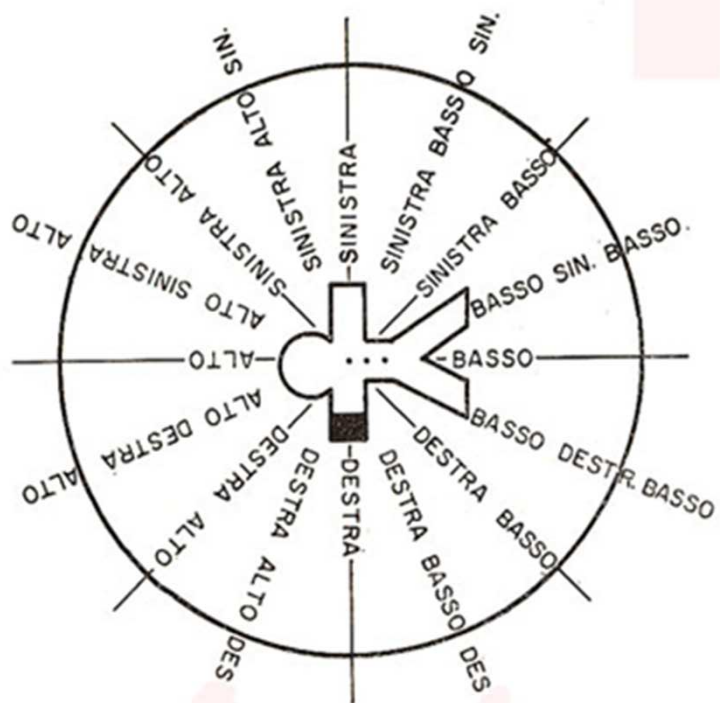
"NO,
NO!"



"PER L'EMPIRE, LA STATUA
DELLA LIBERTA', IL CENTRAL
PARK, IL MET, IL MUSEO
DELE SCIENZE"



"VI ODI..."



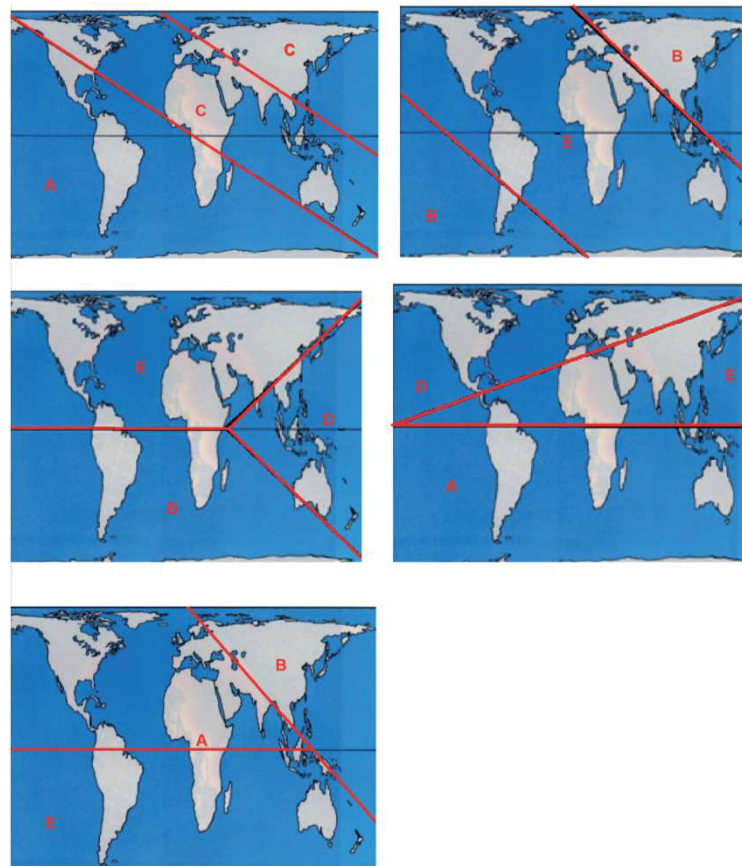
Essere al mondo



demografia

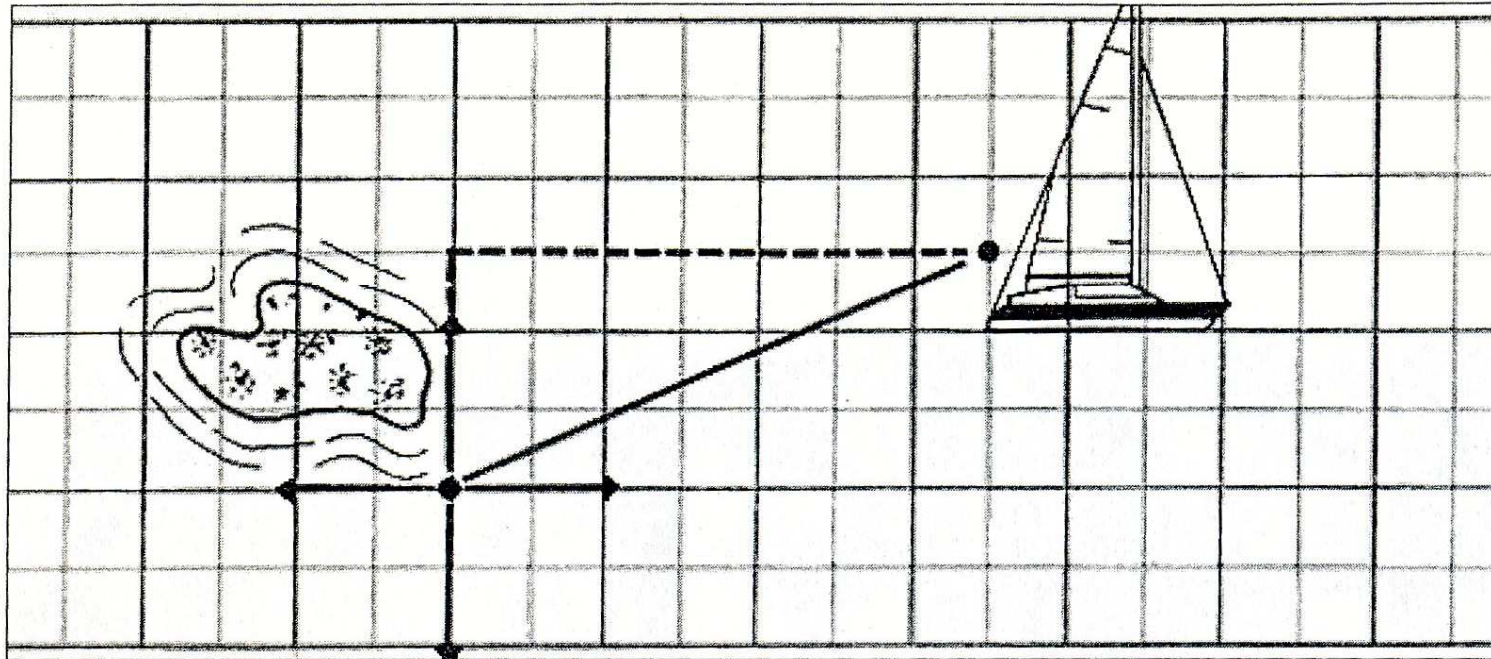


Il mondo a fette



Orientamento 1

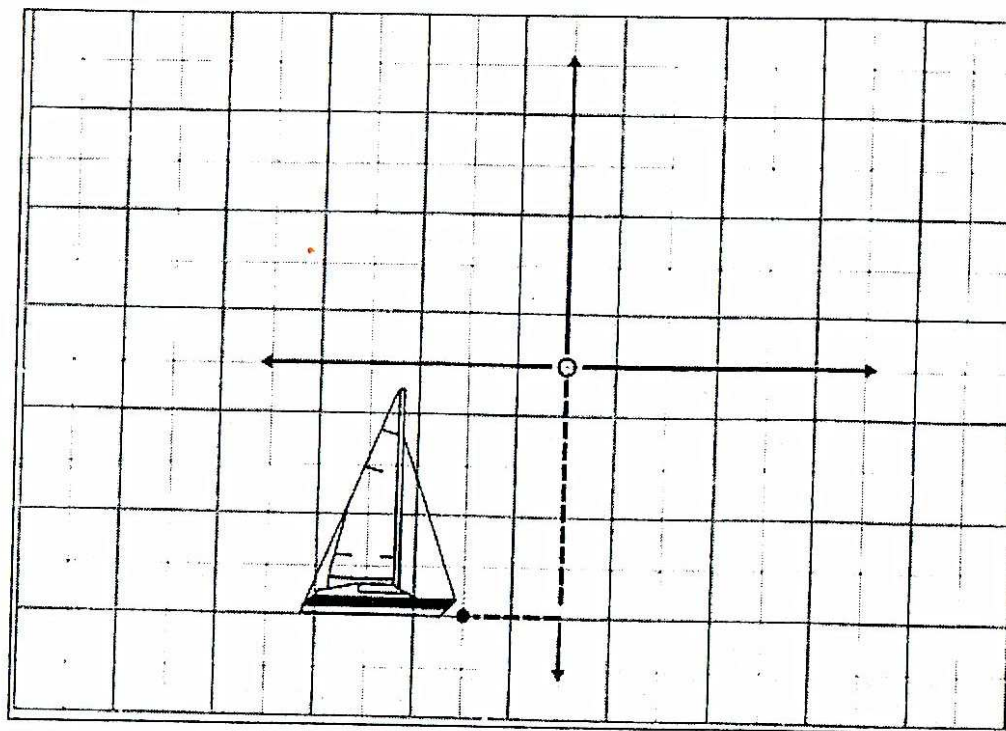
Descrivi la posizione della nave rispetto all'isola.




Risposta: 3 quadretti a Nord e 7 a Est.

Orientamento 2

Trova il punto (la nave) situato a 5 quadretti a Sud e a 2 quadretti a Ovest dallo zero (dal porto, cioè dal punto di riferimento).



Percezione Torino



Lampione




Tabella prezzi

PARTE SECONDA - GIOCHI SULL'INFORMAZIONE, SULLA ...

TABELLA PREZZI

cibo

1 Kg. di verdura = 3 unità monetarie
1 kg. di riso = 2
1 dozzina di uova = 6
1 litro di latte = 2
1 kg. di farina = 2
1 pollo = 20
1 litro di olio = 12

varie

1 giornale = 0,50
biglietto del bus = 0,30

abbigliamento







pantaloni = 40
camicia = 30
abito da donna (il più economico) = 25
sandali = 10

medicinali

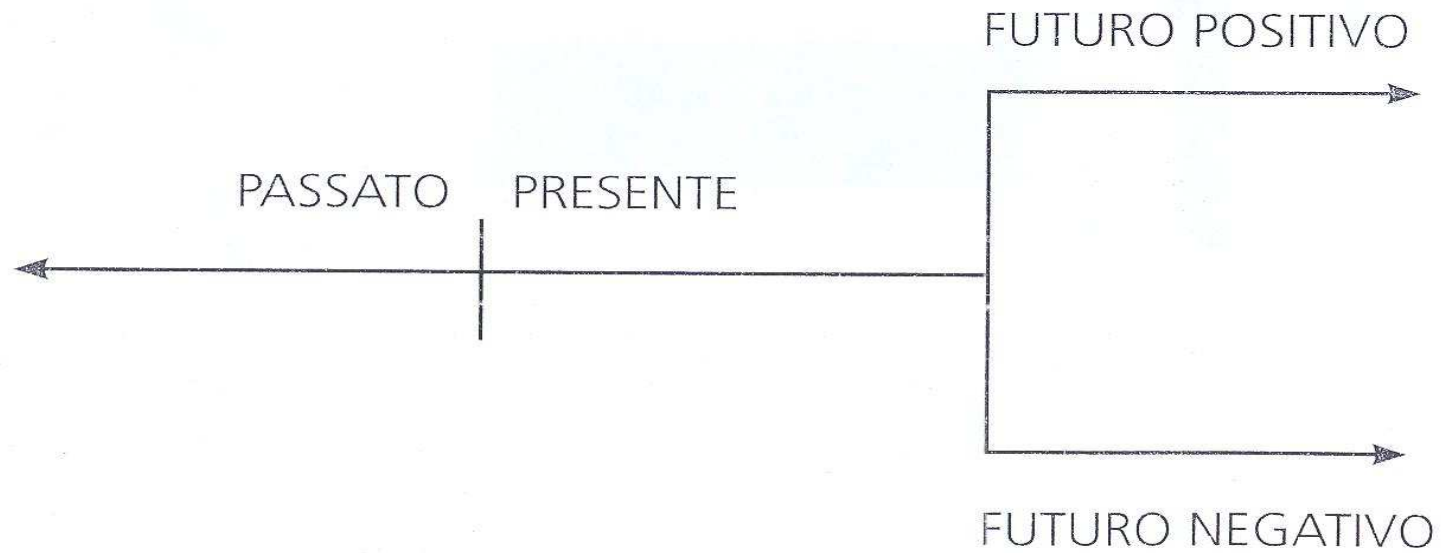
visita dal medico = 4
1 compressa di aspirina = 0,05
confezione di antibiotico = 5
sciroppo per la tosse = 1
fermenti lattici = 2

per la casa

coperta = 40
affitto mensile = 50
fornello = 50
1 litro di kerosene = 2

<p>Ritaglia nella carta da pacchi un rettangolo di 33 cm. x 26 cm. e piegare i lati verso il centro.</p> <p>Fare in modo che siano sovrapposti per 1 cm. Incollare.</p>	
<p>Piega l'angolo verso il centro (come in foto) e ripetere anche dall'altro angolo.</p>	
<p>Apri il fondo e piegare i triangolini come in foto.</p>	
<p>Piega la linguetta bassa verso il centro e ripetere anche per la linguetta superiore. Incollare le due linguette.</p>	
<p>Così abbiamo chiuso il fondo del sacchetto.</p>	
<p>Piega i lati, prima in un senso e poi nell'altro, ripiega verso l'interno il bordo superiore e incollalo, quindi fai due buchi per far passare del cordoncino, e il sacchetto è pronto!</p>	

FUTURI



La ruota dei futuri

